Liberté • Égalité • Fraternité
RÉPUBLIQUE FRANÇAISE
PRÉFET DE LA MANCHE

[Bilan de la sécurité en 2012]

Mercredi 23 janvier 2013

Liberté • Égalité • Fraternité
RÉPUBLIQUE FRANÇAISE
PRÉFET DE LA MANCHE

Liberté • Égalité • Fraternité
RÉPUBLIQUE FRANÇAISE
PRÉFET DE LA MANCHE

sommaire

Délinquance

Sécurité routière

Lutte contre les filières d'immigration clandestine

Service Départemental d'Incendie et de Secours

Délinquance

PRÉFECTURE DE LA MANCHE
www.manche.gouv.fr

A.V.I.P
Atteintes Volontaires
à l'Intégrité Physique

Délinquance

Faits constatés

-1.8%

Baisse de 33 faits

Rang du département

87/96 83 en 2011

(Creuse 96ème, Cantal 95ème, Aveyron 94ème, Dordogne 93ème, Lot 92ème, Gers 91ème, Lozère 90ème, Vendée 89ème, Haute-Loire 88ème)

Taux de criminalité

3.6 pour mille habitants

7.7 au niveau national

Activité des services

Taux d'élucidation

79.4 %

1 336 personnes mises en cause

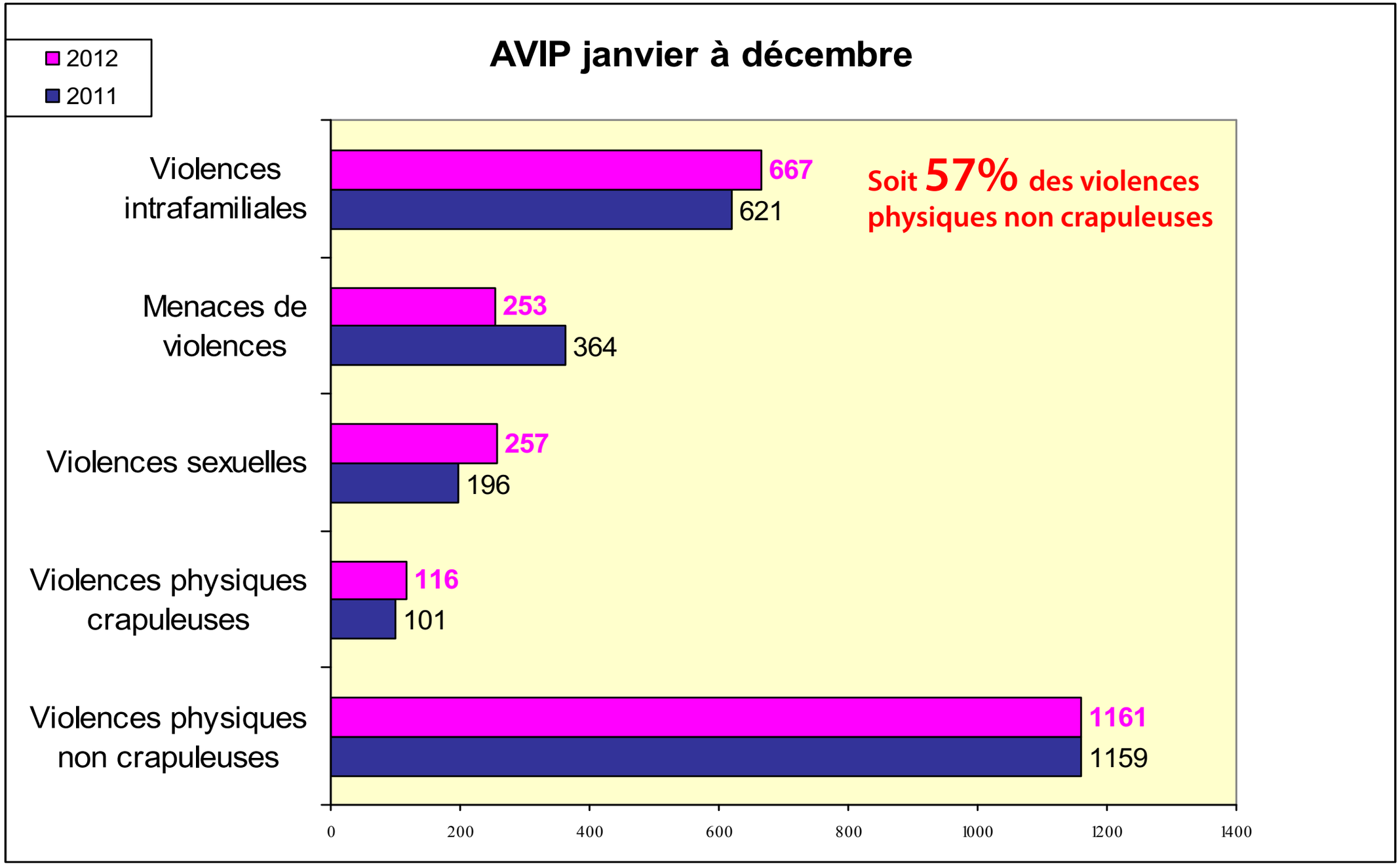
AVIP janvier à décembre
2012
2011
Violences intrafamiliales
667
621
Soit 57% des violences physiques non crapuleuses
Menaces de violences
253
364
Violences sexuelles
257
196
Violences physiques crapuleuses
116
101
Violences physiques non crapuleuses
1161
1159
0
200
400
600
800
1000
1200
1400

A.A.B
Atteintes aux biens

Délinquance

Faits constatés

-1.4%

Baisse de 110 faits

Rang du département

91/96 90 en 2011

(Creuse 96ème, Cantal 95ème, Lozère 94ème, Aveyron 93ème, Haute-Loire 92ème)

Taux de criminalité

15.5 pour mille habitants

34.3 au niveau national

Activité des services

Taux d'élucidation

21.3 %

1 652 personnes mises en cause

A.A.B
Atteintes aux biens

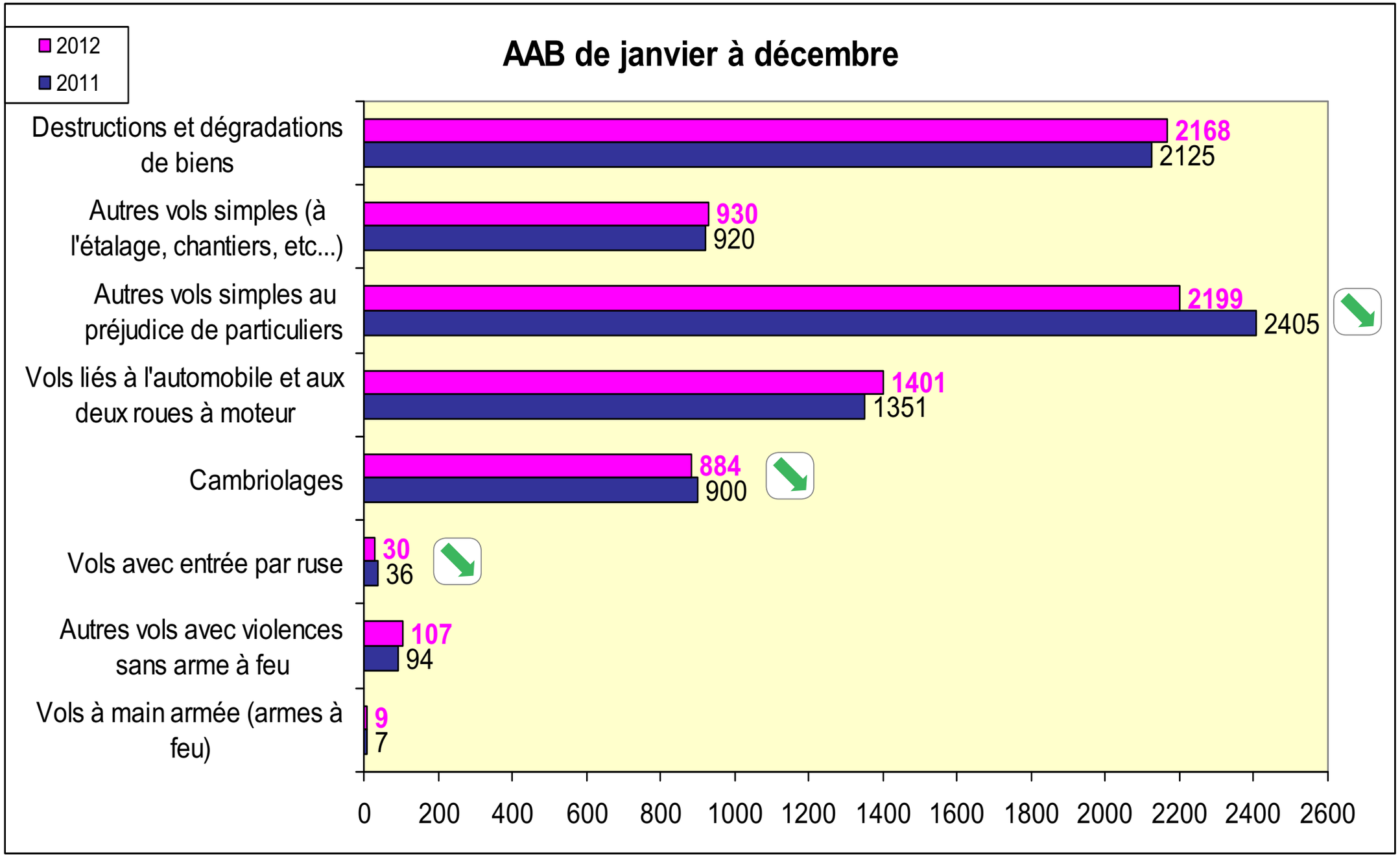

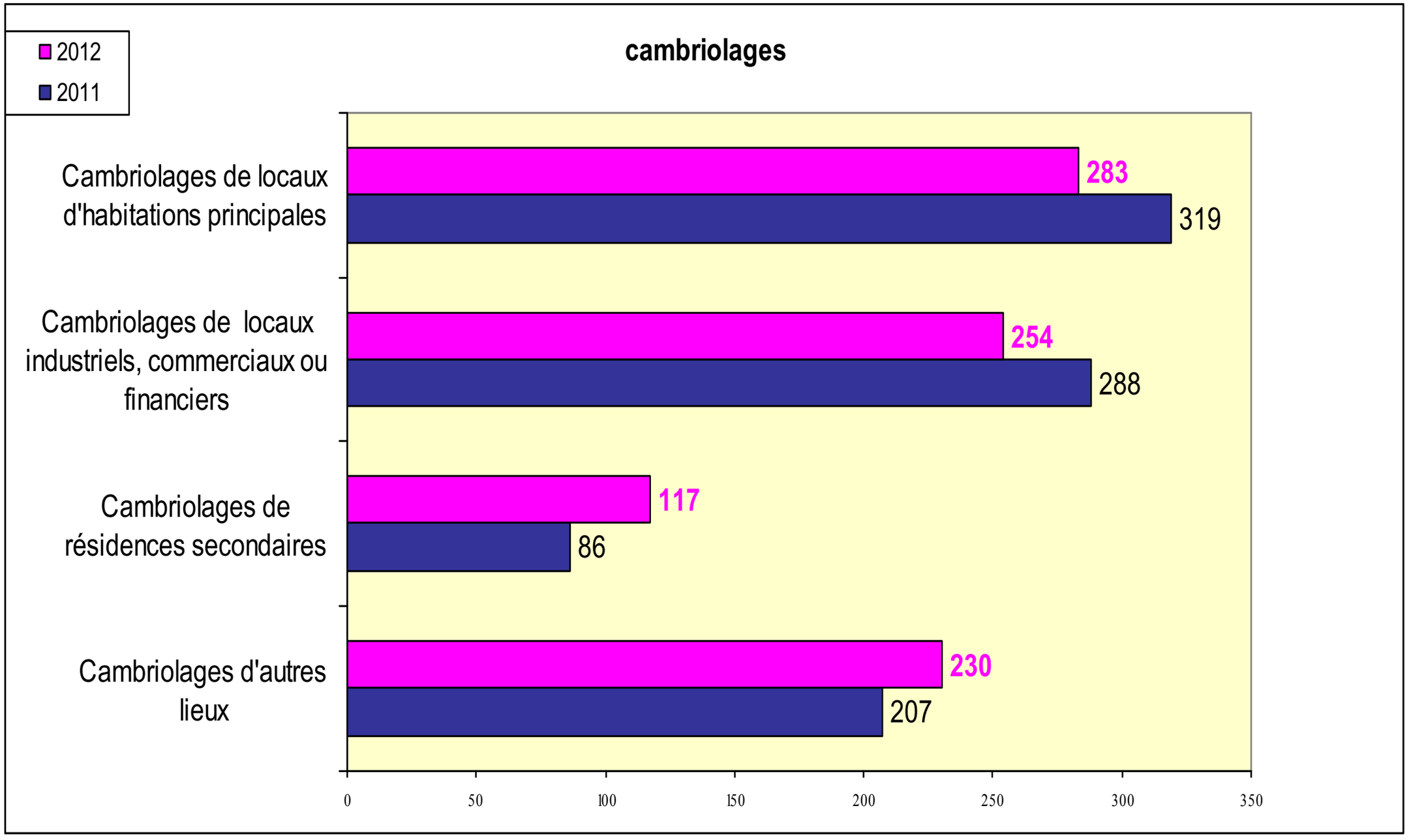
cambriolages
2012
2011
Cambriolages de locaux d'habitations principales
283
319
Cambriolages de locaux industriels, commerciaux ou financiers
254
288
Cambriolages de résidences secondaires
117
86
Cambriolages d'autres lieux
230
207
0
50
100
150
200
250
300
350

Délinquance

Faits constatés

-6.0 %

Baisse de 89 faits

Rang du département

92/96

(Haute-Loire 96ème, Creuse 95ème, Cantal 94ème, Nièvre 93ème)

Taux de criminalité

2.8 pour mille habitants

4.9 au niveau national

Activité des services

Taux d'élucidation

82.8 %

555 personnes mises en cause

IRAS

Infractions relevées par l'action des services

-19.9 %

soit 1 575 faits

Conséquence directe de la baisse de la délinquance

Infractions liées aux stupéfiants

Infractions

-25.1 %

Recul de cette forme de délinquance - Conséquence du dispositif de prévention



Sécurité routière

Accidentologie en 2012

	2011	2012	Evo
Tués	37	36	- 1
Accidents mortels	35	34	- 1
Blessés	678	643	-35
Accidents corporels	526	487	-39

La catégorie

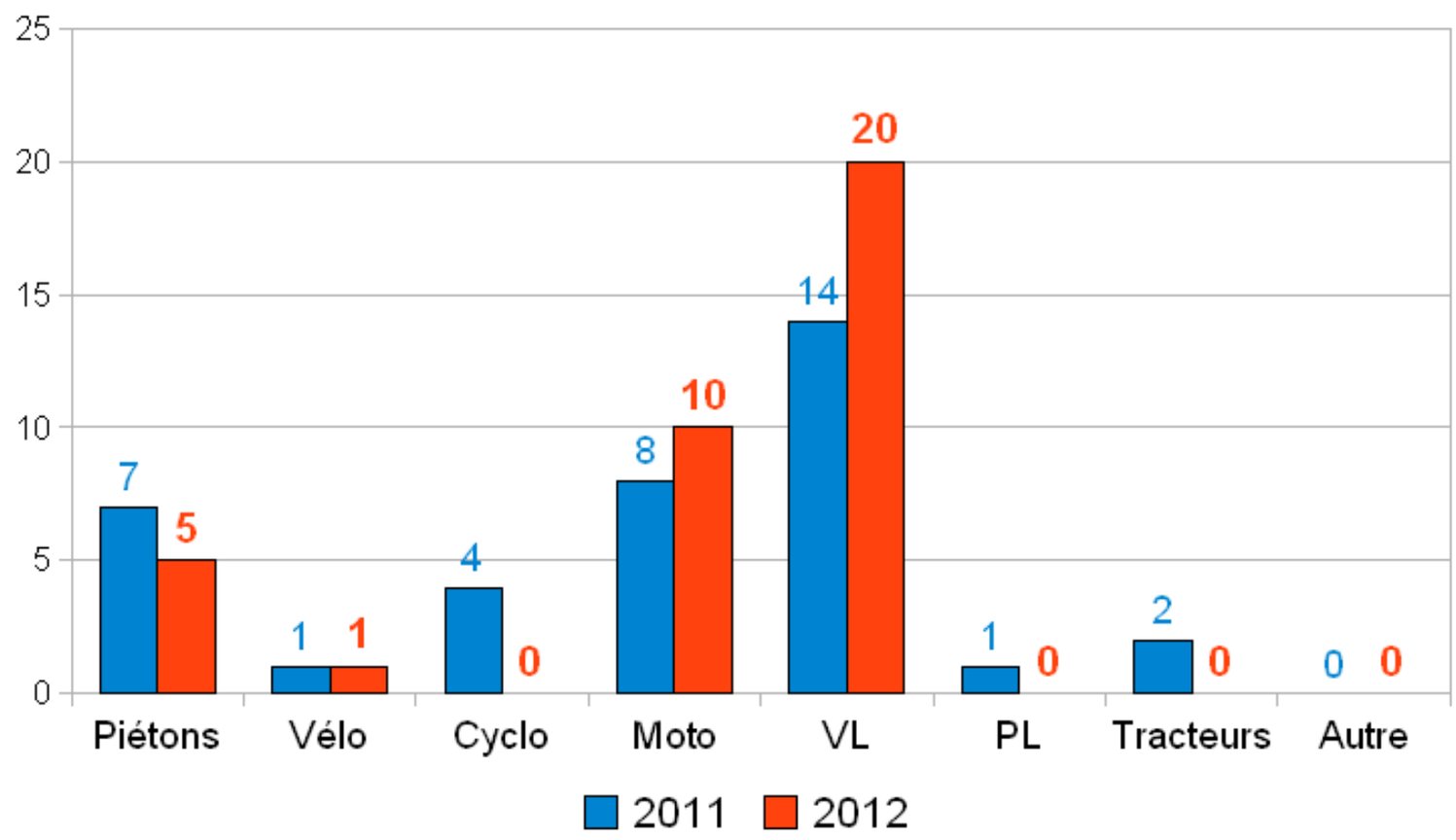

L'âge

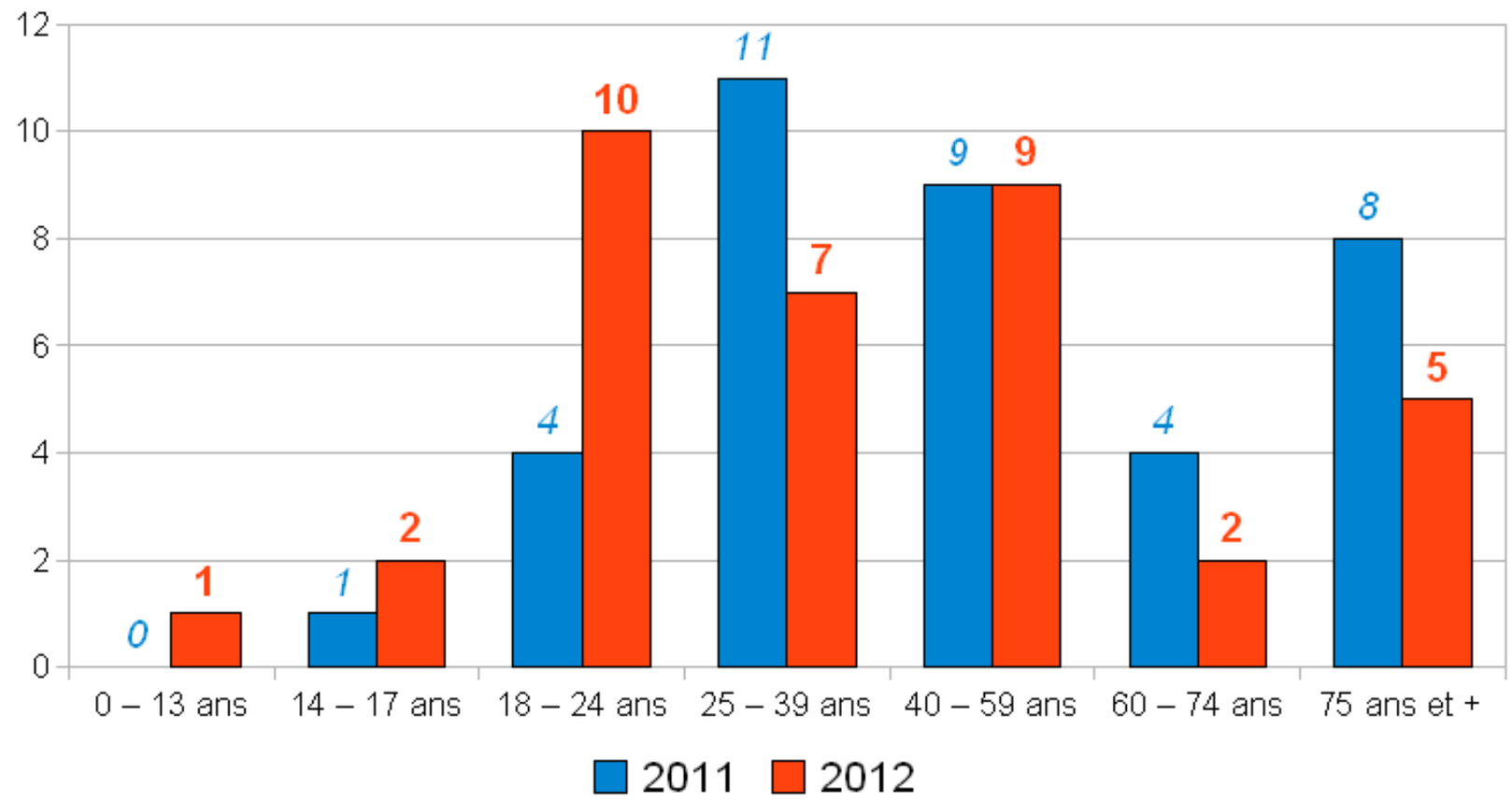
12
10
8
6
4
2
0
0
1
1
2
4
10
11
7
9
9
4
2
8
5
0 – 13 ans
14 – 17 ans
18 – 24 ans
25 – 39 ans
40 – 59 ans
60 – 74 ans
75 ans et +
2011
2012

Part d'accidents avec alcool sur la période 2007/2012

(Les chiffres de 2012 sont provisoires)

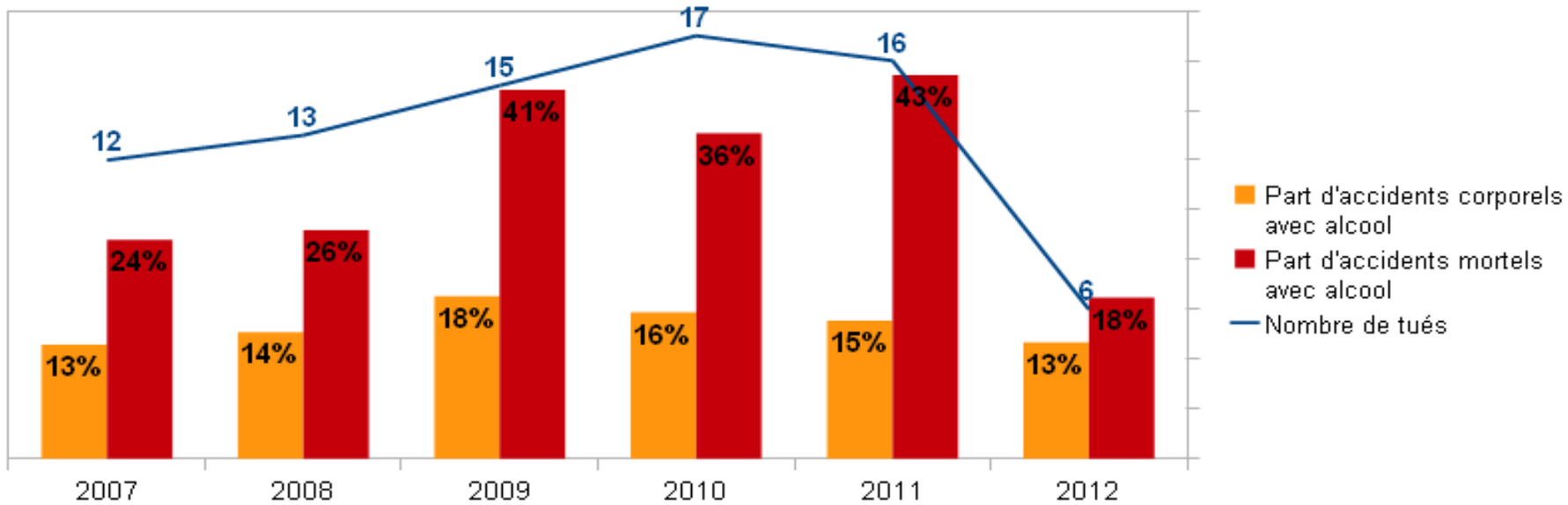

Usagers en état d'alcoolémie positive

Les usagers alcoolisés impliqués dans un accident de la route sont à 27% des jeunes de 18-24 ans alors qu'ils ne représentent que 8% de la population manchoise.

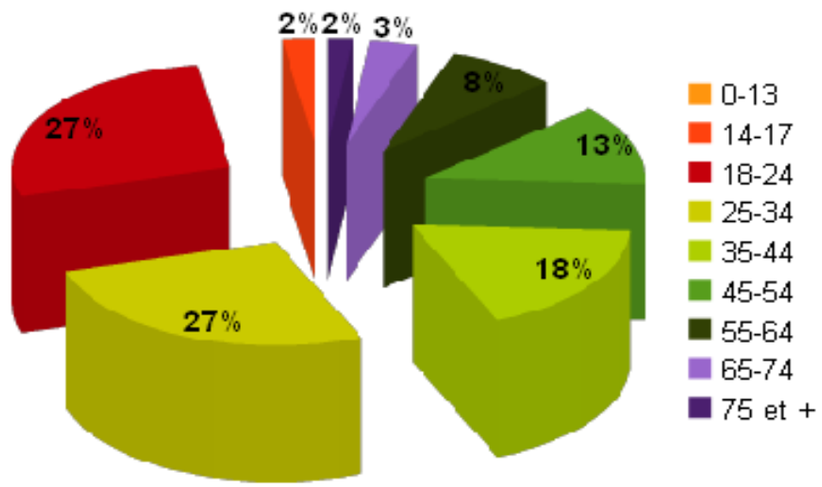

Lutte contre les filières d'immigration clandestine

ETRANGERS
[SITUATION IRRÉGULIÈRE]

Interpellations

377 personnes / 331 l'année précédente

Entrées et séjours irréguliers

256 personnes / 242 en 2011

Aide au séjour

52 faits / 61

Reconduites

124 personnes / 88

LUTTE contre [LA CLANDESTINITE]

Fraude documentaire

93 faits / 105

Employeurs d'étrangers sans titre

20 faits / 21

Découverte de personnes recherchées

207 personnes / 101

Service Départemental d'Incendie et de Secours

PRÉFECTURE DE LA MANCHE
www.manche.gouv.fr

31 740 interventions ont été réalisées, dont 212 hors département, soit une baisse de 1,09 % par rapport à l'année passée.

Ces interventions ont nécessité **35 851** sorties de secours.

Répartition des interventions par catégorie	2012
SECOURS A PERSONNE	25587
ACCIDENT DE LA CIRCULATION	1817
INCENDIE-FUITE DE GAZ-EXPLOSION	2101
PROTECTION DE L'ENVIRONNEMENT	35
INTEMPERIES	629
OPERATIONS DIVERSES	1571
Total	**31740**

Interventions pour secours

Les interventions pour secours à personne sont en légère baisse depuis 2 ans (- 0,5 % en 2011 et - 0,54 % en 2012). Du fait de la diminution des autres catégories d'interventions, les secours à personne représentent désormais **80,6 %** de l'activité opérationnelle du SDIS. Les incendies et les accidents sur la voie publique ne représentent plus respectivement que 7% et 6 % des interventions.

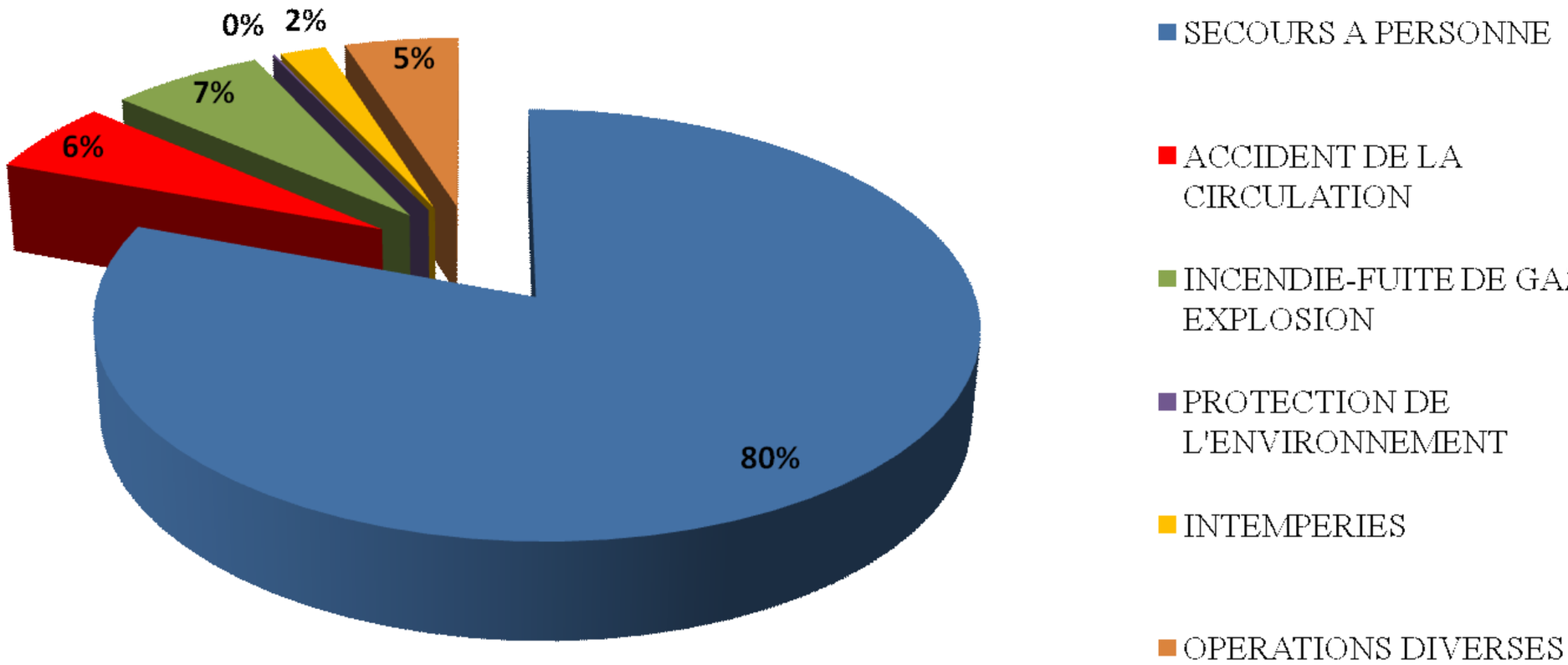

Liberté • Égalité • Fraternité
RÉPUBLIQUE FRANÇAISE
PRÉFET DE LA MANCHE

www.manche.gouv.fr

RAPPORT : Bilan de la sécurité 2012 dans la Manche

ADMINISTRATION
Préfecture de la Manche
Place la préfecture
50 009 Saint-Lô Cedex

Tél. +33(0)2 33 75 49 50
Fax. +33(0)2 33 57 36 66

RÉDACTION
Pascal PRUVOST
pascal.pruvost@manche.gouv.fr
+33(0)2 33 75 46 40

COMMUNICATION - SERVICE PRESSE
Marc LUGAND-SACY
marc.lugand-sacy@manche.gouv.fr
+33(0)2 33 75 46 41

Valérie DESQUESNES
valerie.desquesnes@manche.gouv.fr
+33(0)2 33 75 48 82

ONT COLLABORÉ A CE RAPPORT
Observatoire National de la Délinquance
Direction Départementale de la Sécurité Publique
Groupement de Gendarmerie départementale de la Manche
Direction Départementale de la Police aux Frontières
Direction Départementale des Territoires et de la Mer
Service Départemental d'Incendie et de Secours